

Số: 323 /SYT-KHTC

Thái Bình, ngày 19 tháng 3 năm 2020

V/v: Triển khai ứng dụng CNTT trong
công tác phòng chống dịch bệnh
COVID - 19

Kính gửi: - Các đơn vị trực thuộc Sở Y tế;
- Bệnh viện Trường Đại học Y Dược Thái Bình, phòng
khám trường Cao đẳng Y tế Thái Bình;
- Các bệnh viện, phòng khám tư nhân.

Thực hiện sự chỉ đạo của Thủ tướng Chính phủ về việc tăng cường phòng chống dịch bệnh COVID-19, ngày 10/3/2020 Bộ Y tế và Bộ Thông tin truyền thông đã công bố ứng dụng khai báo y tế toàn dân NCOVI, ngày 15/3/2020 Bộ Y tế đã tổ chức hội nghị trực tuyến triển khai tập huấn về ứng dụng công nghệ thông tin trong công tác phòng chống dịch bệnh COVID-19 nhằm khuyến khích người dân tự nguyện khai báo, cung cấp thông tin dịch bệnh để phục vụ cho công tác phòng chống dịch. Đồng thời qua hệ thống này, người dân sẽ được cập nhật thông tin dịch bệnh kịp thời, chính xác, được hướng dẫn các biện pháp dự phòng lây nhiễm và được tư vấn hỗ trợ y tế kịp thời khi gặp các dấu hiệu bất thường về sức khỏe. Để ứng dụng khai báo y tế toàn dân NCOVI được triển khai hiệu quả, Sở Y tế yêu cầu các đơn vị thực hiện một số nội dung sau:

1. Về việc cài đặt và khai báo thông tin trên ứng dụng khai báo y tế toàn dân NCOVI, yêu cầu các đơn vị y tế:

- Hướng dẫn, yêu cầu cán bộ, công chức, viên chức, người lao động cài đặt và khai báo thông tin trên ứng dụng khai báo y tế tự nguyện NCOVI. Thực hiện tuyên truyền, khuyến khích bệnh nhân và người nhà bệnh nhân khai báo thông tin trên ứng dụng khai báo y tế toàn dân NCOVI

- Trung tâm y tế huyện, thành phố chỉ đạo các trạm y tế xã, phường thị trấn hướng dẫn, yêu cầu cán bộ y tế thực hiện khai báo thông tin trên ứng dụng, khai báo y tế tự nguyện NCOVI, đồng thời tuyên truyền, khuyến khích người dân khai báo thông tin trên ứng dụng khai báo y tế toàn dân NCOVI

- Ứng dụng được đưa lên Google play và App store tại:

<http://play.google.com/store/apps/details?id=com.vnptit.innovation.ncovi>

<http://apps.apple.com/vn/app/ncovi/id1501934178>

(Hướng dẫn tại Phụ lục 1 gửi kèm)

2. Về hệ thống giám sát dịch bệnh COVID-19 là hệ thống giám sát, phân tích dữ liệu được người dân khai báo thông qua ứng dụng NCOVI:

- Giao Trung tâm Kiểm soát bệnh tật tỉnh Thái Bình là đơn vị quản lý và theo dõi thông tin, số liệu được cập nhật trên hệ thống giám sát dịch bệnh COVID-19, đề nghị Cục Y tế dự phòng cấp tài khoản đăng nhập và thông báo thông tin tài khoản cho các đơn vị y tế.

- Trung tâm y tế huyện, thành phố và Trung tâm Kiểm soát bệnh tật phối hợp đôn đốc, chỉ đạo các trạm y tế xã (P,TT)

+ Xác minh thông tin báo cáo yếu tố nguy cơ được người dân trên địa bàn cung cấp thông qua ứng dụng NCOVI

+ Hàng ngày kiểm tra y tế đối với các trường hợp có yếu tố nguy cơ trên địa bàn và cập nhật trạng thái của đối tượng kiểm tra khi có thay đổi.

(*Hướng dẫn tại Phụ lục 2 gửi kèm*)


3. Đầu mối kỹ thuật hỗ trợ phần mềm khai báo toàn dân và hệ thống giám sát dịch NCOVI tại Thái Bình: Ông Nguyễn Ngọc Quang, Tổ trưởng Tổ giải pháp, Trung tâm CNTT-VNPT Thái Bình

SĐT: 0915 239 289, email: quangnn.tbh@vnpt.vn

Nhận Công văn đề nghị Thủ trưởng các đơn vị nghiêm túc triển khai thực hiện./.

Nơi nhận:

- Như trên;
- GD, các PGĐ Sở Y tế;
- VNPT Thái Bình;
- Lưu: VP, KHTC.



Phạm Văn Dịu

**BAN CHỈ ĐẠO QUỐC GIA
PHÒNG CHỐNG DỊCH BỆNH COVID 19**



HƯỚNG DẪN TÀI ỨNG DỤNG & ĐĂNG NHẬP

01 HƯỚNG DẪN TẢI & ĐĂNG NHẬP ỨNG DỤNG


HƯỚNG DẪN TẢI ỨNG DỤNG

<https://play.google.com/store/apps/details?id=com.vnptit.innovation.ncovi>



GET IT ON
Google Play

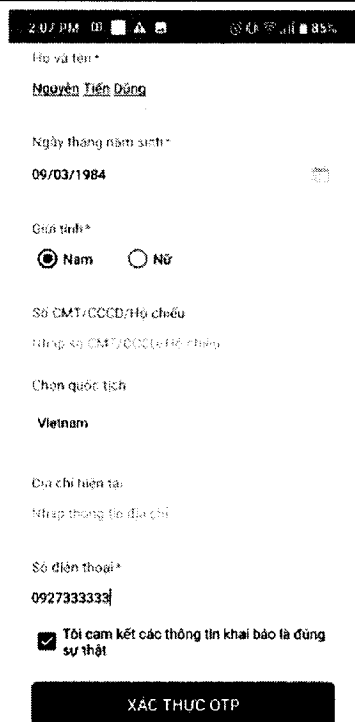
<https://apps.apple.com/vn/app/ncovi/id1501934178>



Download on the
App Store

01 HƯỚNG DẪN TÀI & ĐĂNG NHẬP ỨNG DỤNG

HƯỚNG DẪN ĐĂNG NHẬP



2:07 PM 85%

Họ và tên*
Nguyễn Tiến Dũng

Ngày tháng năm sinh*
09/03/1984

Giới tính*
 Nam Nữ

Số CMND/CCCD/Hộ chiếu
Nhập số CMND/CCCD/Hộ chiếu

Chọn quốc tịch
Vietnam

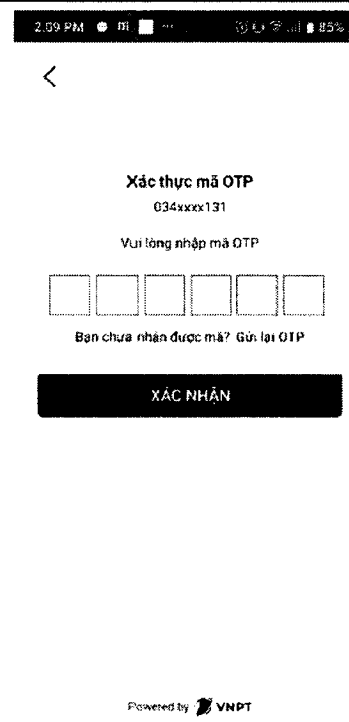
Địa chỉ hiện tại
Nhập thông tin địa chỉ

Số điện thoại*
0927333333

Tôi cam kết các thông tin khai báo là đúng sự thật

XÁC THỰC OTP

Nhập thông tin cá nhân
& XÁC THỰC OTP



2:09 PM 85%

Xác thực mã OTP
034xxxx131

Vui lòng nhập mã OTP

Bạn chưa nhận được mã? Gửi lại OTP

XÁC NHẬN

Powered by VNPT

Nhập mã xác thực được gửi về
điện thoại & XÁC NHẬN

**BAN CHỈ ĐẠO QUỐC GIA
PHÒNG CHỐNG DỊCH BỆNH COVID 19**

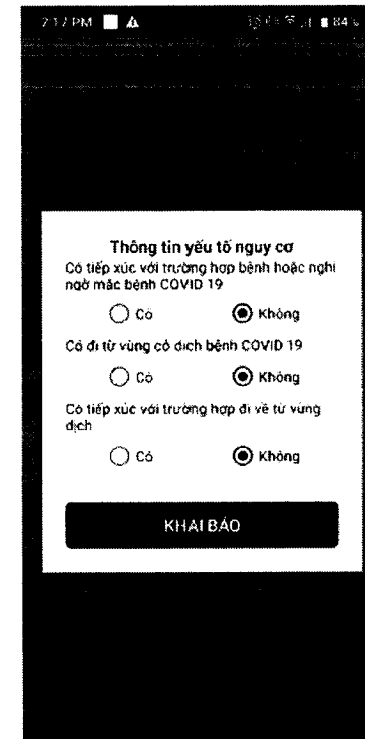


HƯỚNG DẪN CHỨC NĂNG KHAI BÁO Y TẾ

02 CHỨC NĂNG KHAI BÁO Y TẾ

CẬP NHẬT THÔNG TIN YẾU TỐ NGUY CƠ

- ❖ Sau khi tạo tài khoản và đăng nhập, màn hình sẽ hiện thị trang “**Thông tin yếu tố nguy cơ**”
- ❖ Vui lòng chọn “**Có**” hay “**Không**” với từng trường câu hỏi
- ❖ Click **KHAI BÁO** để cập nhật thông tin yếu tố nguy cơ



7:17 PM 100% 84%

Thông tin yếu tố nguy cơ
Có tiếp xúc với trường hợp bệnh hoặc nghi ngờ mắc bệnh COVID 19

Có Không

Có đi từ vùng có dịch bệnh COVID 19

Có Không

Có tiếp xúc với trường hợp đi về từ vùng dịch

Có Không

KHAI BÁO

02 CHỨC NĂNG KHAI BÁO Y TẾ

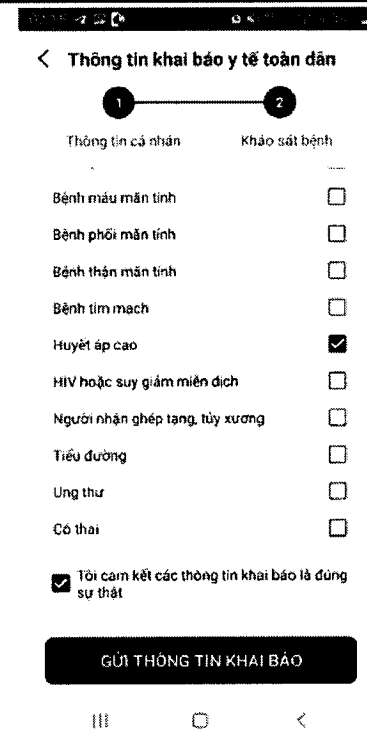
KHAI BÁO Y TẾ TỰ NGUYỆN CHO BẢN THÂN



Từ Trang chủ, click
KHAI BÁO Y TẾ TỰ NGUYỆN




Nhập thông tin cá nhân &
Click TIẾP THEO



Thực hiện khai báo thông tin
sức khỏe & GỬI THÔNG TIN

02 CHỨC NĂNG KHAI BÁO Y TẾ

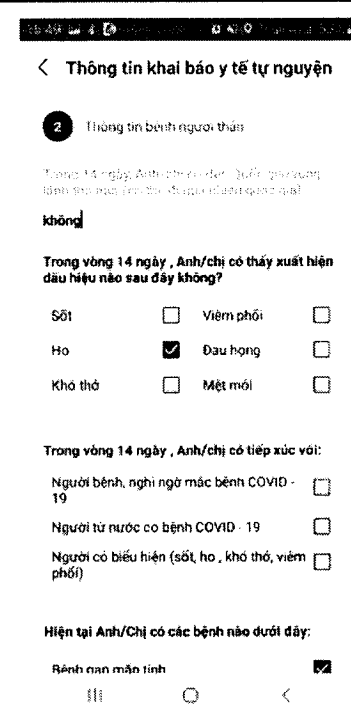
KHAI BÁO Y TẾ TỰ NGUYỆN CHO NGƯỜI THÂN



Trong mục KHAI BÁO Y TẾ
chọn NGƯỜI THÂN



Tạo thông tin người thân



Thực hiện khai báo thông tin
sức khỏe cho người thân

02 CHỨC NĂNG KHAI BÁO Y TẾ

THEO DÕI SỨC KHỎE CHO BẢN THÂN

1. Theo dõi sức khỏe

- Người dùng lựa chọn tab Theo dõi sức khỏe ở thanh Menu
- Xác định tình trạng sức khỏe và GỬI THÔNG TIN

The screenshot shows a mobile application interface for health monitoring. At the top, there is a title 'Theo dõi sức khỏe' with a small number '1' in the top right corner. Below the title, there is a subtitle 'Chọn thông tin sức khỏe hiện tại của bạn'. There are four checkboxes with corresponding labels: 'Sốt', 'Ho', 'Khó thở', and 'Các dấu hiệu khác (Đau người, mệt mỏi)'. At the bottom of the form, there is a black button with white text that says 'GỬI THÔNG TIN'.

The screenshot shows a mobile application interface for health monitoring history. At the top, there is a title 'Lịch sử theo dõi sức khỏe' with a small number '2' in the top right corner. Below the title, there is a vertical timeline with two entries. Each entry has a date '10/03/2020' and a status 'Mức xanh (tốt)'. Below each status, there is a label 'Thông tin sức khỏe' and a description 'Đau người, mệt mỏi'. At the bottom of the screen, there is a navigation bar with a home icon, a 'Theo dõi sức khỏe' label, a messages icon, and a profile icon.

2. Tra cứu lịch sử sức khỏe

- Người dùng có thể tra cứu thông tin sức khỏe theo thời gian.
- Xác định tình trạng sức khỏe và GỬI THÔNG TIN

02 CHỨC NĂNG KHAI BÁO Y TẾ

THEO DÕI SỨC KHỎE CHO NGƯỜI THÂN

Họ và tên*
Lê Hồng Nhi

Mối quan hệ*
Con gái

Sốt Ho Khó thở

Các dấu hiệu khác (Đau người, mệt mỏi)

GỬI THÔNG BÁO

1 2 3 4 5 6 7 8 9 0
q w e r t y u i o p
a s d f g h j k l
↑ z x c v b n m ↵
[1] [Thông Việt] [Mật]

Tạo thông tin người thân cần khai báo

Theo dõi sức khỏe

Quản lý **Người thân**

Danh sách đã khai báo thông tin

Lê Hồng Quân

Lê Hồng Nhi

+

Theo dõi sức khỏe

Danh sách người thân theo dõi sức khỏe hàng ngày

< Theo dõi sức khỏe

Họ và tên **Lê Hồng Nhi**

Mối quan hệ **Con gái**

Sốt Ho Khó thở

Các dấu hiệu khác (Đau người, mệt mỏi)

GỬI THÔNG BÁO

Lịch sử theo dõi sức khỏe

● 14/03/2020

15:47

Thông tin sức khỏe Ho, Khó thở

Thực hiện khai báo thông tin theo dõi sức khỏe cho người thân

03 CHỨC NĂNG PHẢN ÁNH THÔNG TIN

PHẢN ÁNH THÔNG TIN

1. Click **Phản ánh thông tin** trên thanh Menu.
2. Nhập các thông tin muốn phản ánh.
3. Hoặc liên hệ đường dây nóng Bộ Y tế
4. Click **GỬI THÔNG TIN**

3:14 PM

Phản ánh thông tin

Vui lòng nhập thông tin báo cáo để đường dây nóng

19009095

Chọn các trường hợp phản ánh

- Có trường hợp nghi ngờ mắc bệnh
- Có trường hợp đi từ vùng dịch
- Có trường hợp tiếp xúc với các trường hợp nghi ngờ mắc bệnh hoặc đi về từ vùng dịch

Nội dung phản ánh khác

Nhập nội dung

Thời gian phát hiện

DD/MM/YYYY

Địa điểm xảy ra

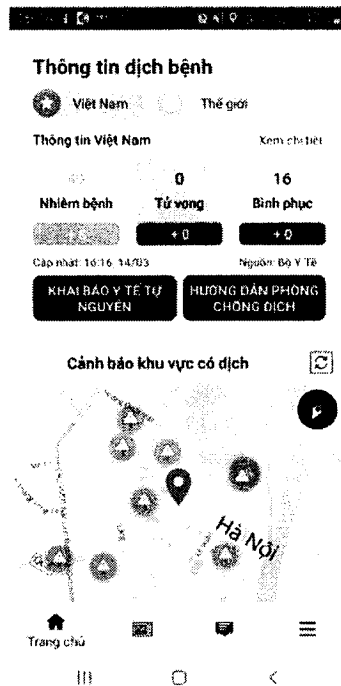
Chọn địa điểm

GỬI THÔNG TIN


Phản ánh thông tin

04 THÔNG TIN DỊCH BỆNH VÀ CẢNH BÁO KHU VỰC CÓ DỊCH

TRA CỨU THÔNG TIN DỊCH BỆNH



Số liệu thống kê dịch tại Việt Nam



Số liệu thống kê dịch trên Thế giới

- ❖ Dữ liệu thời gian thực.
- ❖ Thông tin chính thống, tin cậy
- ❖ Thông tin chi tiết khác tại website của Bộ Y tế

04 THÔNG TIN DỊCH BỆNH VÀ CẢNH BÁO KHU VỰC CÓ DỊCH

CẢNH BÁO KHU VỰC CÓ NGUY CƠ LÂY NHIỄM



- ❖ Khu vực có dịch được hiển thị màu đỏ trên bản đồ.
- ❖ Mật độ điểm màu đỏ thể hiện mức độ lây nhiễm tại khu vực đó.
- ❖ Người dân chủ động tránh đi lại qua các khu vực không an toàn.

05 CHỨC NĂNG CẬP NHẬT THÔNG TIN TÀI KHOẢN

CẬP NHẬT THÔNG TIN TÀI KHOẢN

11/12/1988

Giới tính*

Nam Nữ

Quốc tịch

Việt Nam

Địa chỉ tại Việt Nam

hà nội

Số điện thoại*

0886431113

Email*

emailcanhan@gmail.com

Tôi cam kết các thông tin khai báo là đúng sự thật

CẬP NHẬT

Thông tin cá nhân

- ❖ Click chọn Thông tin cá nhân trên Menu
- ❖ Cập nhật thông tin cá nhân. Chú ý điền đủ thông tin các trường bắt buộc có dấu * màu đỏ
- ❖ Chọn Cam kết.
- ❖ Click **CẬP NHẬT** để cập nhật tài khoản

**TÀI LIỆU HƯỚNG DẪN SỬ DỤNG HỆ THỐNG
QUẢN LÝ THÔNG TIN DỊCH COVID-19
DÀNH CHO CÁN BỘ Y TẾ XÃ/ PHƯỜNG**

Năm 2020

MỤC LỤC

I. CÁC ĐỊNH NGHĨA	3
II. HƯỚNG DẪN SỬ DỤNG	3
1. Đăng nhập.....	3
2. Danh sách theo dõi	4
3. Xác minh thông tin người dân và trạng thái xử lý	4
4. Xem thống kê theo dõi sức khỏe người dân.....	6

I. CÁC ĐỊNH NGHĨA

Hệ thống phân loại tình trạng giám sát sức khỏe của người dân như sau:

Mã	Tên
Tx0	Nhiễm bệnh
Tx1	Người nghi nhiễm, người tiếp xúc với Tx0
Tx2	Cách ly tại nhà
VD	Trở về từ vùng dịch

Hệ thống có các trạng thái xử lý sau:

Tên	Diễn giải
Chưa xử lý	Đối tượng chưa được phân loại, chờ xác nhận tình trạng
Đang theo dõi	Đối tượng đang được theo dõi sức khỏe hàng ngày
Thông tin không đúng	Thông tin đối tượng không đúng như đã khai báo
Ngoài phạm vi	Đối tượng không thuộc phạm vi cần theo dõi
Hết theo dõi	Đối tượng đã hết thời gian cần theo dõi
Cách ly	Đối tượng đã được đưa đi cách ly tập trung hoặc chuyển đến bệnh viện điều trị

II. HƯỚNG DẪN SỬ DỤNG

1. Đăng nhập

Giới thiệu: Chức năng cho phép người dùng đăng nhập vào hệ thống quản lý thông tin dịch COVID-19. Mỗi người dùng được cấp một tài khoản duy nhất, mật khẩu do hệ thống sinh tự động. Trang thông tin chung cung cấp thông tin tại <https://ncovi.vn>

Đường dẫn cho cán bộ y tế truy cập phân quản lý: <http://moh.ncovi.vn>

Màn hình chức năng:



Hệ thống quản lý thông tin
dịch COVID-19

Đăng nhập hệ thống

Tên đăng nhập

Mật khẩu

Đăng nhập

Mô tả sử dụng:

- Bước 1: Nhập Tên đăng nhập/ Mật khẩu.

- Bước 2: Bấm **Đăng nhập**. Hệ thống chuyển vào màn hình Danh sách theo dõi.

2. Danh sách theo dõi

Giới thiệu: Liệt kê danh sách người dân đang cần theo dõi sức khỏe trên địa bàn xã do người cán bộ Y tế Xã/ Phường quản lý và xem được tất cả người dân đang được theo dõi sức khỏe trong huyện.

Đường dẫn: Trên thanh menu, chọn chức năng *Danh sách theo dõi*

Màn hình chức năng:

STT	Tình trạng	Họ và tên	Xử lý	Năm sinh	Giới tính	SĐT	Địa chỉ
1		LƯƠNG KIỀU ANH	Chưa xác minh	1995	NỮ		
2		Hoàng Thu Hà	Chưa xác minh	1984	NỮ		

Hình 1: Danh sách người cần theo dõi/giám sát dịch của các xã trong huyện

STT	Tình trạng	Họ và tên	Xử lý	Năm sinh	Giới tính	SĐT	Địa chỉ
1	Người nghỉ nhiệm, người tiếp xúc với TxD	Lê Hồng Quân	Đang theo dõi	1988	Nam		
2		Lê Thị Hương	Chưa xác minh	2002	Nữ		
3		Nguyễn Thảo Nguyễn	Chưa xác minh	1982	Nam		
4		Bùi Trung Kiên	Chưa xác minh	1997	Nam		
5		Đặng Ngọc Tuấn	Chưa xác minh	1969	Nam		
6		BÙI ANH SƠN	Chưa xác minh	1961	Nam		
7		Nguyễn Thanh Bình	Chưa xác minh	2020	Nữ		
8		HoangTuanAnh	Chưa xác minh	1964	Nam		
9		Trương Thị Hoà	Chưa xác minh	1988	Nữ		
10		Nguyễn Thị Thoa	Chưa xác minh	1997	Nữ		

Hình 2: Danh sách người cần theo dõi/giám sát dịch tại địa bàn (Xã/Phường)

Mô tả sử dụng

- Bước 1: Chọn chức năng *Danh sách báo cáo*.
- Bước 2: Chọn tiêu chí cần tìm kiếm dữ liệu. Các tiêu chí bao gồm: Tình trạng, họ và tên, trạng thái xử lý, ngày sinh, giới tính, số điện thoại, địa chỉ.

3. Xác minh thông tin người dân và trạng thái xử lý

Giới thiệu: Chức năng cho phép cán bộ Y tế cấp Xã/ Phường cập nhật tình trạng xác minh thông tin người dân.

Đường dẫn: Trên danh sách bệnh nhân. Click chuột trái để mở trang cập nhật thông tin.

Màn hình chức năng:

Cập nhật thông tin

Thông tin hành chính

Họ và tên	Năm sinh	Giới tính	Số điện thoại
Lê Hồng Quân	1963	Nam	
Quốc tịch	Số CMT/CCCD/Hộ chiếu	Mã số BHXH	Email
Việt Nam			
Địa chỉ			

Thông tin sức khỏe

<input checked="" type="checkbox"/> Sốt	<input type="checkbox"/> Khò thở	<input type="checkbox"/> Khác (Đau họng, sổ mũi, đau người...)	<input type="checkbox"/> Ho	<input type="checkbox"/> Viêm phổi	<input type="checkbox"/> Không có triệu chứng
Tiếp xúc trong vòng 14 ngày:					
<input type="checkbox"/> Người bệnh, nghi ngờ mắc bệnh COVID - 19		<input type="checkbox"/> Người từ nước có bệnh COVID - 19		<input type="checkbox"/> Người có biểu hiện (sốt, ho, khò, thở, viêm phổi)	
Tiền sử bệnh:					
<input type="checkbox"/> Bệnh gan mãn tính	<input type="checkbox"/> Bệnh phổi mãn tính	<input type="checkbox"/> Bệnh tim mạch	<input type="checkbox"/> Tiểu đường	<input type="checkbox"/> Có thai	
<input type="checkbox"/> Bệnh máu mãn tính	<input type="checkbox"/> Bệnh thận mãn tính	<input checked="" type="checkbox"/> Huyết áp cao	<input type="checkbox"/> Ung thư	<input type="checkbox"/> Người nhận ghép tạng, tủy xương	

Thông tin xác minh

Tình trạng của đối tượng	Trạng thái xử lý
<input type="checkbox"/> Người nghi nhiễm, người tiếp xúc với Tx0	<input type="checkbox"/> Đang theo dõi
Diễn biến/ Ghi chú	

Hình 3: Cập nhật kết quả đánh giá

Mô tả sử dụng:

a. Tình huống 1: Cập nhật thông tin xác minh

- Bước 1: Chọn tình trạng bệnh của đối tượng; Phương án xử lý; Nhập diễn biến/ ghi chú (nếu có).

- Bước 2: Bấm . Hệ thống lưu thông tin đánh giá vào CSDL.

- Bước 3: Bấm để trở về trang danh sách theo dõi

b. Tình huống 2: Xem lịch sử xác minh

- Bước 1: Bấm , hệ thống hiển thị popup danh sách các lần cập nhật tình trạng bệnh.

Thông tin **Lịch sử cập nhật**

×

STT	Thời gian	Tình trạng	Người cập nhật
1	15/03/2020 09:45:12	Người nghi nhiễm, người tiếp xúc với Tx0	HN.DD.LANGTHUONG
2	15/03/2020 09:21:46	Người nghi nhiễm, người tiếp xúc với Tx0	HN.DD.LANGTHUONG
3	15/03/2020 08:52:10	Người nghi nhiễm, người tiếp xúc với Tx0	HN.DD.LANGTHUONG
4	15/03/2020 08:51:54	Nhiễm bệnh	HN.DD.LANGTHUONG



- Bước 2: Bấm **ĐÓNG** để đóng Popup.

4. Xem thông kê theo dõi sức khỏe người dân

Giới thiệu: Chức năng cho phép người dùng xem nhanh thông kê số lượng người dân đang được theo dõi sức khỏe trên địa bàn Xã/Phường được quản lý.

Đường dẫn: Trên thanh menu, chọn chức năng *Thống kê*

Màn hình chức năng:

Thống kê theo dõi sức khỏe người dân trên Phường/Xã

Chưa xác minh	Đang theo dõi	Thông tin không đúng	Ngoài phạm vi	Hết theo dõi	Cách ly	Tổng số cảnh báo
20	2	0	0	0	0	22

Mô tả sử dụng:

- Bước 1: Trên menu chức năng, chọn chức năng *Thống kê*

- Bước 2: Hệ thống hiển thị thông kê theo dõi sức khỏe người dân trên địa bàn.

**TÀI LIỆU HƯỚNG DẪN SỬ DỤNG HỆ THỐNG
QUẢN LÝ THÔNG TIN DỊCH COVID-19
DÀNH CHO CÁN BỘ Y TẾ QUẬN/HUYỆN**

Năm 2020

MỤC LỤC

I. CÁC ĐỊNH NGHĨA.....	3
II. HƯỚNG DẪN SỬ DỤNG	3
1. Đăng nhập.....	3
2. Danh sách người dân theo dõi.....	4
3. Xem thống kê theo dõi sức khỏe người dân.....	5

I. CÁC ĐỊNH NGHĨA

Hệ thống phân loại tình trạng giám sát sức khỏe của người dân như sau:

Mã	Tên
Tx0	Nhiễm bệnh
Tx1	Người nghi nhiễm, người tiếp xúc với Tx0
Tx2	Cách ly tại nhà
VD	Trở về từ vùng dịch

Hệ thống có các trạng thái xử lý sau:

Tên	Diễn giải
Chưa xử lý	Đối tượng chưa được phân loại, chờ xác nhận tình trạng
Đang theo dõi	Đối tượng đang được theo dõi sức khỏe hàng ngày
Thông tin không đúng	Thông tin đối tượng không đúng như đã khai báo
Ngoài phạm vi	Đối tượng không thuộc phạm vi cần theo dõi
Hết theo dõi	Đối tượng đã hết thời gian cần theo dõi
Cách ly	Đối tượng đã được đưa đi cách ly tập trung hoặc chuyển đến bệnh viện điều trị

II. HƯỚNG DẪN SỬ DỤNG

1. Đăng nhập

Giới thiệu: Chức năng cho phép người dùng đăng nhập vào hệ thống quản lý thông tin dịch COVID-19. Mỗi người dùng được cấp một tài khoản duy nhất, mật khẩu do hệ thống sinh tự động. Trang thông tin chung cung cấp thông tin tại <https://ncovi.vn>

Đường dẫn cho cán bộ y tế truy cập phần quản lý: <http://moh.ncovi.vn>

Màn hình chức năng:



Hệ thống quản lý thông tin
dịch COVID-19

Số đăng nhập

Tên đăng nhập

Mật khẩu

Đăng nhập

Mô tả sử dụng:

- Bước 1: Nhập Tên đăng nhập/ Mật khẩu.

- Bước 2: Bấm **Đăng nhập**. Hệ thống chuyển vào màn hình Danh sách theo dõi sức khỏe người dân trên địa bàn.

2. Danh sách người dân theo dõi

Giới thiệu: Liệt kê danh sách người dân đang cần theo dõi sức khỏe trên địa bàn huyện do người cán bộ Y tế Quận/ Huyện quản lý và xem tất cả người dân đang được theo dõi sức khỏe trong tỉnh.

Đường dẫn: Trên thanh menu, chọn chức năng *Danh sách theo dõi*

Màn hình chức năng:

Cấp Huyện/Quận - Danh sách theo dõi/giám sát Quận Ba Đình **Tất cả**

STT	Tình trạng	Họ và tên	Xử lý	Năm sinh	Giới tính	SĐT	Địa chỉ
1		Đỗ Như Tuấn	Đang theo dõi	1961	Nam		
2		Đông Thị Vân Anh	Chưa xác minh	1989	Nữ		
3		Nguyễn Thị Thìn	Chưa xác minh	1988	Nữ		
4		Bùi Thị Phương Thu	Chưa xác minh	1997	Nữ		
5		Nguyễn Việt Dũng	Chưa xác minh	1963	Nam		
6		phan thi na	Chưa xác minh	1992	Nữ		
7		phạm thị thuyết	Chưa xác minh	1975	Nữ		
8		Phạm Thu Nga	Chưa xác minh	1950	Nữ		
9		pham van ngọc	Chưa xác minh	1965	Nam		
10		Hoàng Thị Thuận	Chưa xác minh	1988	Nữ		

< 1 2 3 4 >

Danh sách người cần theo dõi/giám sát dịch của địa bàn trong tỉnh

Tất cả

STT	Tình trạng	Họ và tên	Xử lý	Năm sinh	Giới tính	SĐT	Địa chỉ
1		Đỗ Như Tuấn	Đang theo dõi	1961	Nam		
2		Đông Thị Vân Anh	Chưa xác minh	1989	Nữ		
3		Nguyễn Thị Trinh	Chưa xác minh	1988	Nữ		
4		Bùi Thị Phương Thu	Chưa xác minh	1997	Nữ		
5		Nguyễn Việt Dũng	Chưa xác minh	1963	Nam		
6		phan thị na	Chưa xác minh	1992	Nữ		
7		phạm thị thuyết	Chưa xác minh	1975	Nữ		
8		Phạm Thu Nga	Chưa xác minh	1950	Nữ		
9		pham van ngọc	Chưa xác minh	1965	Nam		
10		Hoàng Thị Thuận	Chưa xác minh	1988	Nữ		

< 1 2 3 4 >

Danh sách người cần theo dõi/giám sát dịch tại địa bàn (Quận/ huyện)

Mô tả sử dụng

- Bước 1: Chọn chức năng *Danh sách theo dõi*
- Bước 2: Chọn tiêu chí cần tìm kiếm dữ liệu. Các tiêu chí bao gồm: Quận/ huyện, Xã/ Phường, tình trạng, họ và tên, xử lý, ngày sinh, giới tính, số điện thoại, địa chỉ.

3. Xem thống kê theo dõi sức khỏe người dân

Giới thiệu: Hệ thống thống kê số lượng người dân trên địa bàn Quận/ Huyện, được nhóm theo từng Xã/ Phường dựa theo trạng thái xử lý:

- Tên Xã/ Phường;
- Chưa xử lý;
- Đang theo dõi;
- Thông tin không đúng;
- Ngoài phạm vi;
- Hết theo dõi;
- Cách ly;
- Tổng số báo cáo

Đường dẫn: Trên thanh menu, chọn chức năng *Thống kê*

Màn hình chức năng:

Thống kê theo dõi sức khỏe người dân trên Quận/Huyện

Phường/Xã	Chưa xác minh	Đang theo dõi	Thông tin không đúng	Ngoài phạm vi	Hết theo dõi	Cách ly	Tổng số cảnh báo
Phường Liễu Giai	1	0	0	0	0	0	1
Phường Phúc Xá	1	0	0	0	0	0	1
Phường Vĩnh Phúc	0	1	0	0	0	0	1
Phường Kim Mã	2	0	0	0	0	0	2
Phường Giảng Võ	4	0	0	0	0	0	4
Phường Thành Công	6	0	0	0	0	0	6
Phường Điện Biên	5	0	0	0	0	0	5
Phường Cống Vị	1	0	0	0	0	0	1
Phường Nguyễn Trung Trực	3	0	0	0	0	0	3
Phường Ngọc Khánh	6	0	0	0	0	0	6
Phường Ngọc Hà	1	0	0	0	0	0	1
Phường Đội Cấn	1	0	0	0	0	0	1

Mô tả sử dụng:

- Bước 1: Trên menu chức năng, chọn chức năng *Thống kê*
- Bước 2: Hệ thống hiển thị thống kê theo dõi sức khỏe người dân trên địa bàn.

**TÀI LIỆU HƯỚNG DẪN SỬ DỤNG HỆ THỐNG
QUẢN LÝ THÔNG TIN DỊCH COVID-19
DÀNH CHO CÁN BỘ Y TẾ TỈNH/ THÀNH PHỐ**

Năm 2020

MỤC LỤC

I. CÁC ĐỊNH NGHĨA.....	3
II. HƯỚNG DẪN SỬ DỤNG	3
1. Đăng nhập.....	3
2. Danh sách người dân theo dõi	4
3. Xem thống kê theo dõi sức khỏe người dân.....	5

I. CÁC ĐỊNH NGHĨA

Hệ thống phân loại tình trạng giám sát sức khỏe của người dân như sau:

Mã	Tên
Tx0	Nhiễm bệnh
Tx1	Người nghi nhiễm, người tiếp xúc với Tx0
Tx2	Cách ly tại nhà
VD	Trở về từ vùng dịch

Hệ thống có các trạng thái xử lý sau:

Tên	Diễn giải
Chưa xử lý	Đối tượng chưa được phân loại, chờ xác nhận tình trạng
Đang theo dõi	Đối tượng đang được theo dõi sức khỏe hàng ngày
Thông tin không đúng	Thông tin đối tượng không đúng như đã khai báo
Ngoài phạm vi	Đối tượng không thuộc phạm vi cần theo dõi
Hết theo dõi	Đối tượng đã hết thời gian cần theo dõi
Cách ly	Đối tượng đã được đưa đi cách ly tập trung hoặc chuyển đến bệnh viện điều trị

II. HƯỚNG DẪN SỬ DỤNG

1. Đăng nhập

Giới thiệu: Chức năng cho phép người dùng đăng nhập vào hệ thống quản lý thông tin dịch COVID-19. Mỗi người dùng được cấp một tài khoản duy nhất, mật khẩu do hệ thống sinh tự động. Trang thông tin chung cung cấp thông tin tại <https://ncovi.vn>

Đường dẫn cho cán bộ y tế truy cập phân quản lý: <http://moh.ncovi.vn>

Màn hình chức năng:



Hệ thống quản lý thông tin
dịch COVID-19

Công nhân y tế

Tên đăng nhập

Mật khẩu

Đăng nhập

Mô tả sử dụng:

- Bước 1: Nhập Tên đăng nhập/ Mật khẩu.

- Bước 2: Bấm **Đăng nhập**. Hệ thống chuyển vào màn hình Danh sách theo dõi sức khỏe người dân trên địa bàn.

2. Danh sách người dân theo dõi

Giới thiệu: Liệt kê danh sách người dân đang cần theo dõi sức khỏe trên địa bàn huyện do người cán bộ Y tế Tỉnh/ thành phố quản lý và xem tất cả người dân đang được theo dõi sức khỏe trong tỉnh.

Đường dẫn: Trên thanh menu, chọn chức năng *Danh sách theo dõi*

Màn hình chức năng:

Cấp Tỉnh/Thành phố - Danh sách theo dõi/giám sát

Thành phố Hà Nội

Tất cả

STT	Tình trạng	Họ và tên	Xử lý	Năm sinh	Giới tính	SĐT	Địa chỉ
1		Đỗ Như Tuấn	Đang theo dõi	1961	Nam		
2		Đông Thị Vân Anh	Chưa xác minh	1989	Nữ		
3		Nguyễn Thị Thìn	Chưa xác minh	1988	Nữ		
4		Bùi Thị Phương Thu	Chưa xác minh	1997	Nữ		
5		Nguyễn Việt Dũng	Chưa xác minh	1963	Nam		
6		phan thị na	Chưa xác minh	1992	Nữ		
7		phạm thị thuyết	Chưa xác minh	1975	Nữ		
8		Phạm Thu Nga	Chưa xác minh	1950	Nữ		
9		phạm van ngọc	Chưa xác minh	1965	Nam		
10		Hồng Thị Thuần	Chưa xác minh	1988	Nữ		

< 1 2 3 4 >

Danh sách người cần theo dõi/giám sát dịch trên toàn quốc

STT	Tình trạng	Họ và tên	Xử lý	Năm sinh	Giới tính	SĐT	Địa chỉ
1		Đỗ Như Tuấn	Đang theo dõi	1961	Nam		
2		Đặng Thị Vân Anh	Chưa xác minh	1989	Nữ		
3		Nguyễn Thị Thìn	Chưa xác minh	1998	Nữ		
4		Bùi Thị Phương Thu	Chưa xác minh	1997	Nữ		
5		Nguyễn Việt Dũng	Chưa xác minh	1963	Nam		
6		phan thị na	Chưa xác minh	1992	Nữ		
7		phạm thị thuyết	Chưa xác minh	1975	Nữ		
8		Phạm Thu Nga	Chưa xác minh	1950	Nữ		
9		pham van ngọc	Chưa xác minh	1965	Nam		
10		Hàng Thị Thuận	Chưa xác minh	1988	Nữ		

Danh sách người cần theo dõi/giám sát dịch trên địa bàn tỉnh/ thành phố

Mô tả sử dụng

- Bước 1: Chọn chức năng *Danh sách theo dõi*
- Bước 2: Chọn tiêu chí cần tìm kiếm dữ liệu. Các tiêu chí bao gồm: Tỉnh/ thành phố, Quận/ huyện, Xã/ Phường, tình trạng, họ và tên, xử lý, ngày sinh, giới tính, số điện thoại, địa chỉ.

3. Xem thống kê theo dõi sức khỏe người dân

Giới thiệu: Hệ thống thống kê số lượng người dân trên địa bàn Tỉnh/ Thành phố, được nhóm theo từng Quận/ Huyện dựa theo trạng thái xử lý:

- o Tên Quận/ huyện;
- o Chưa xử lý;
- o Đang theo dõi;
- o Thông tin không đúng;
- o Ngoài phạm vi;
- o Hết theo dõi;
- o Cách ly;
- o Tổng số báo cáo

Đường dẫn: Trên thanh menu, chọn chức năng *Thống kê*

Màn hình chức năng:

Thông kê theo dõi sức khỏe người dân trên Tỉnh/Tp

Quận/Huyện	Chưa xác minh	Đang theo dõi	Thông tin không đúng	Ngoài phạm vi	Hết theo dõi	Cách ly	Tổng số cảnh báo
Quận Đông Đa	77	3	1	0	0	1	82
Huyện Hoá Đức	20	0	0	0	0	0	20
Huyện Thanh Cai	1	0	0	0	0	0	1
Quận Long Biên	36	0	0	0	0	0	36
Huyện Đan Phượng	6	0	0	0	0	0	6
Huyện Thạch Thất	3	0	0	0	0	0	3
Quận Cầu Giấy	71	0	0	0	0	0	71
Huyện Sóc Sơn	0	0	0	0	0	0	0
Huyện Chương Mỹ	3	0	0	0	0	0	3
Huyện Ứng Hòa	3	0	0	0	0	0	3
Huyện Quốc Oai	3	0	0	0	0	0	3
Huyện Mê Linh	0	0	0	0	0	0	0
Huyện Phú Xuyên	1	0	0	0	0	0	1
Quận Ba Đình	31	1	0	0	0	0	32
Thị xã Sơn Tây	0	0	0	0	0	0	0

Mô tả sử dụng:

- Bước 1: Chọn chức năng *Thống kê*
- Bước 2: Hệ thống hiển thị thống kê theo dõi sức khỏe người dân trên địa bàn.